

# BILAN DES PORTS DE PLAISANCE

Eté 2011



# La CCI et la plaisance

3 ports de plaisance gérés par la CCI :

- Saint-Brieuc – Le Légué
- Pontrieux
- Saint-Cast – le Guildo

**Représentant  
1 180 places à flot**



CHAMBRE DE COMMERCE  
ET D'INDUSTRIE  
DES CÔTES D'ARMOR  
[www.cotesdarmor.cci.fr](http://www.cotesdarmor.cci.fr)

*Pour la Performance des Entreprises*

# Port de Pontrieux



*Stéphane Bellanger, Maître de port*



CHAMBRE DE COMMERCE  
ET D'INDUSTRIE  
DES CÔTES D'ARMOR  
[www.cotesdarmor.cci.fr](http://www.cotesdarmor.cci.fr)

*Pour la Performance des Entreprises*

# Port de Pontrieux



## Caractéristiques du port de Pontrieux

- 150 places à flot
- dont 130 pour les résidents à l'année
- 15 places pour les visiteurs
- Longueur maxi : 16 m
- Tirant d'eau : 2,20m

Services : eau, électricité sur borne, sanitaires au bureau du port, accès Wi-Fi gratuit, Lavomatic

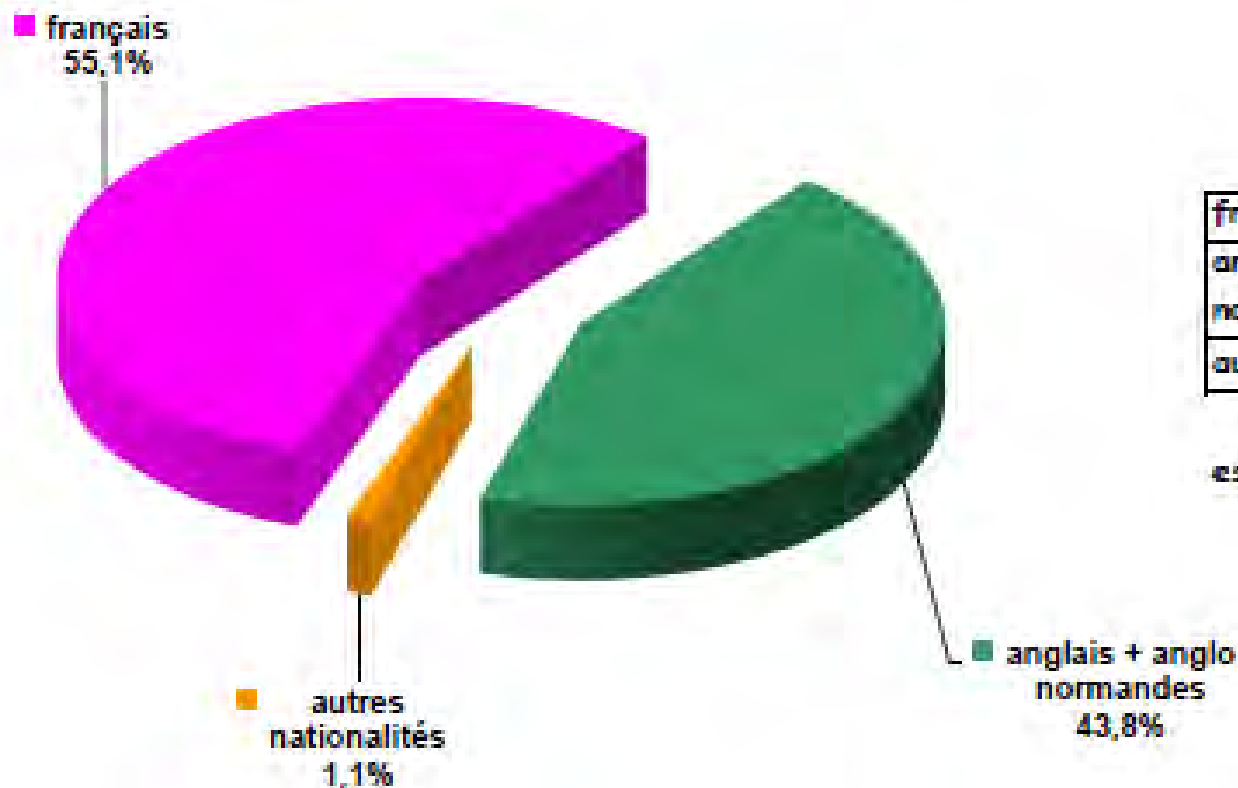


CHAMBRE DE COMMERCE  
ET D'INDUSTRIE  
DES CÔTES D'ARMOR  
[www.cotesdarmor.cci.fr](http://www.cotesdarmor.cci.fr)

*Pour la Performance des Entreprises*

# Port de Pontrieux

Escales du 1<sup>er</sup> avril au 12 septembre 2011



escales	Nb
français	306
anglais + anglo normandes	243
autres nationalités	6

escales : 555

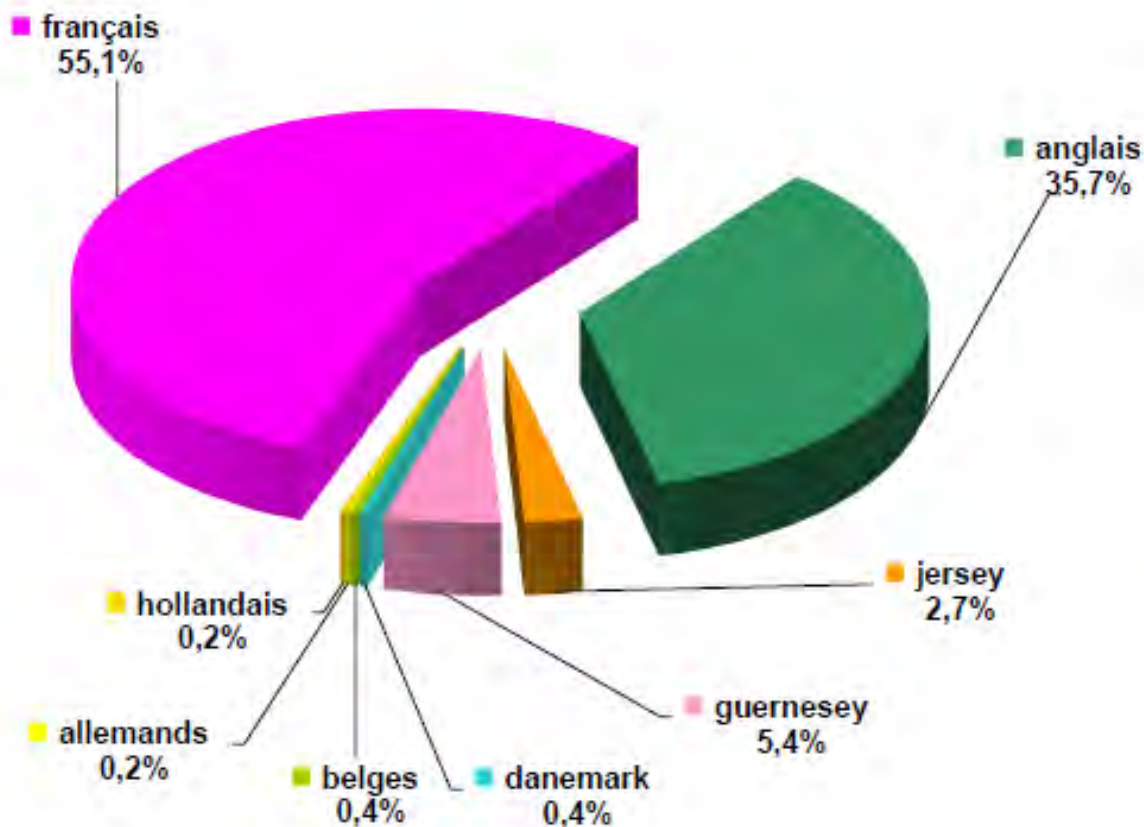


CHAMBRE DE COMMERCE  
ET D'INDUSTRIE  
DES CÔTES D'ARMOR  
[www.cotesdarmor.cci.fr](http://www.cotesdarmor.cci.fr)

*Pour la Performance des Entreprises*

# Port de Pontrieux

Escales détaillées du 1<sup>er</sup> avril au 12 septembre 2011



escales Nb

français	306
anglais	198
jersey	15
guernesey	30
danemark	2
belges	2
allemands	1
hollandais	1

555

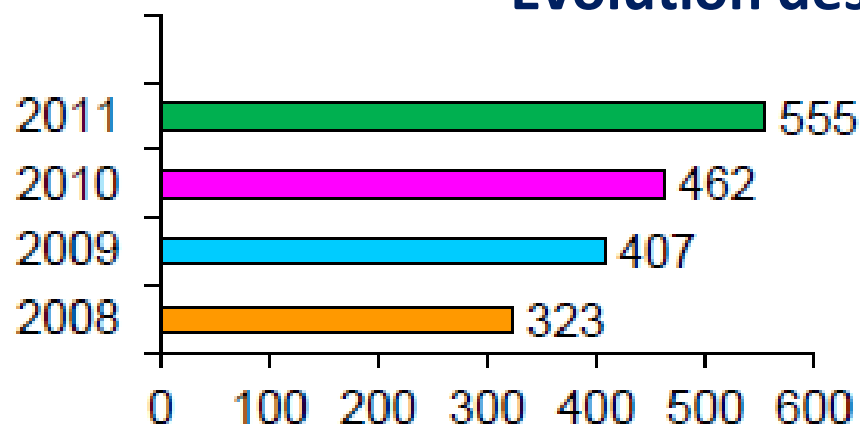


CHAMBRE DE COMMERCE  
ET D'INDUSTRIE  
DES CÔTES D'ARMOR  
[www.cotesdarmor.cci.fr](http://www.cotesdarmor.cci.fr)

*Pour la Performance des Entreprises*

# Port de Pontrieux

## Evolution des escales sur les 4 dernières années



année	Nb
2008	323
2009	407
2010	462
2011	555

année	2008	2009	2010	2011
escales	323	407	462	555
%		26,0%	13,5%	20,1%



# Port de Pontrieux

## Ce qu'il faut retenir :

- 555 escales et 1 836 nuitées en 2011 (*1268 en 2010*)
- +20% d'escales par rapport à 2010
- Une augmentation de 59% des escales, en 3 saisons
- Port au maximum de ses capacités actuelles (*130 contrats à l'année et une liste d'attente de 30 bateaux*)



CHAMBRE DE COMMERCE  
ET D'INDUSTRIE  
DES CÔTES D'ARMOR  
[www.cotesdarmor.cci.fr](http://www.cotesdarmor.cci.fr)

*Pour la Performance des Entreprises*

# Port de Saint-Cast



*Dominique Delamotte, Maître de port  
et son équipe*



CHAMBRE DE COMMERCE  
ET D'INDUSTRIE  
DES CÔTES D'ARMOR  
[www.cotesdarmor.cci.fr](http://www.cotesdarmor.cci.fr)

*Pour la Performance des Entreprises*

# Port de Saint-Cast



## Caractéristiques

### du port de Saint-Cast :

- 800 places à flot
- 180 places sur bouées (120 à l'échouage, 60 en pleine eau)
- Visiteurs : 40 places sur pontons, 10 sur bouées
- Longueur maxi : 16 m
- Tirant d'eau : 2,20m

**Services** : eau, électricité sur borne, sanitaires avec accès 24h/24, accès Wi-Fi gratuit, Lavomatic, ponton carburant, pompes eaux grises/noires, navette vers les bouées de mouillage (pendant l'été), point déchet (tri sélectif), cales de mise à l'eau, parc à remorque, hivernage à flot



CHAMBRE DE COMMERCE  
ET D'INDUSTRIE  
DES CÔTES D'ARMOR  
[www.cotesdarmor.cci.fr](http://www.cotesdarmor.cci.fr)

*Pour la Performance des Entreprises*

# Port de Saint-Cast

## A venir :

- Une aire de carénage, réalisée par la Mairie de Saint-Cast (fin 2011)
- Un élévateur plaisance en 2012
- Démarche ISO 14000 en cours : Certification pour début 2012



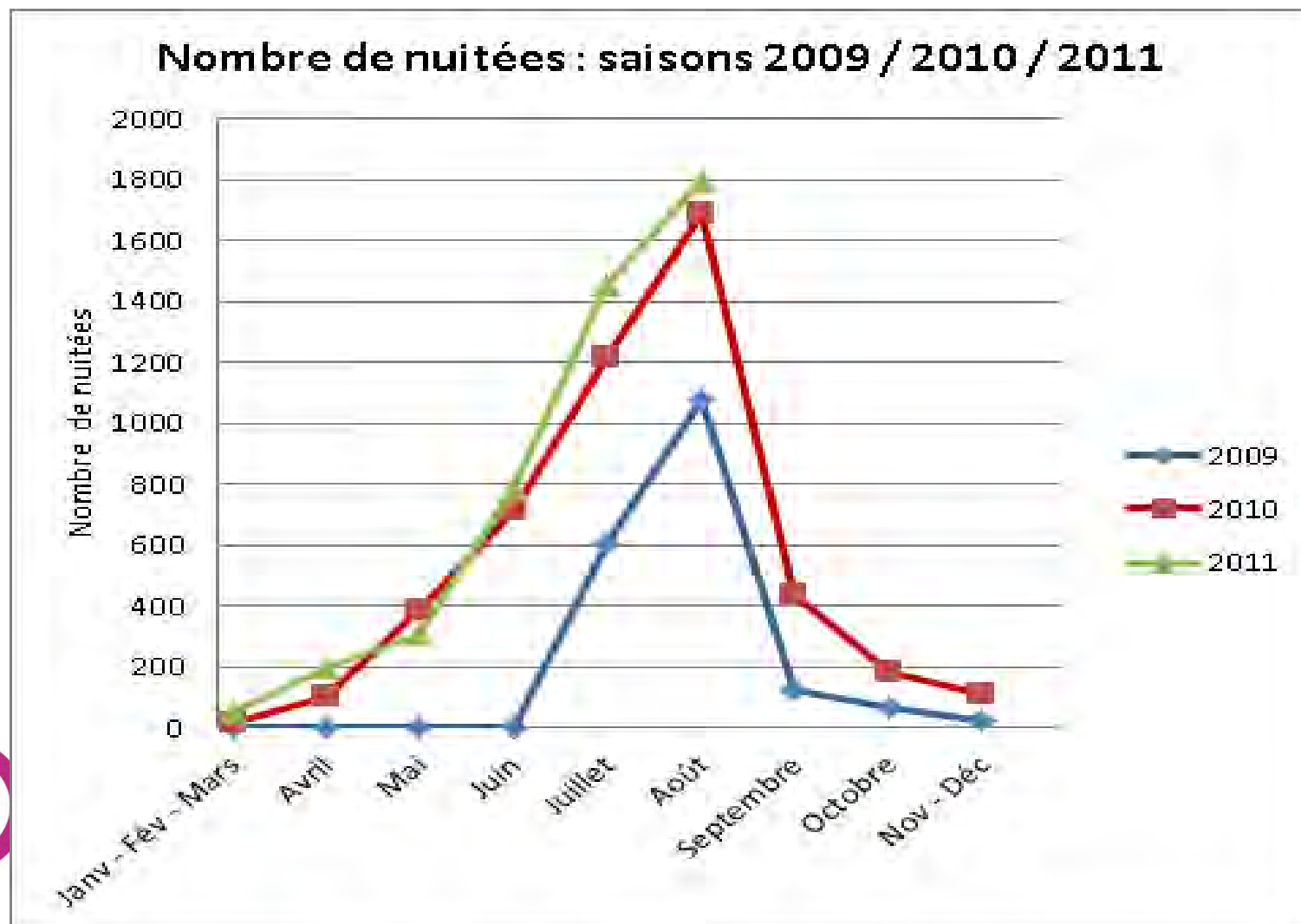
# Port de Saint-Cast

## Nuitées année 2011

2011	Janv - Fév - Mars			Avril			Mai			Juin			Juillet			Août			TOTAL
Nombre de nuitées	54			200			308			789			1452			1794			4596
Nombre de navires accueillis à la nuitée	40			121			216			489			903			1113			2882
Durée moyenne de l'escale	1,4			1,6			1,4			1,6			1,6			1,6			1,5
Longueur moyenne des bateaux	9,1			9,1			8,6			9,5			10,0			9,8			9,3
Répartition des Français et étrangers	F	GB	Autres	F	GB	Autres	F	GB	Autres	F	GB	Autres	F	GB	Autres	F	GB	Autres	
	100%	0%	0%	81,8 %	17,4%	0,80%	78,20 %	19,4 %	2,3%	66,1 %	30,9 %	3, %	63 %	32%	5%	74,9%	23%	2,10%	
										Nombre de remorques :			354			773			

# Port de Saint-Cast

Evolution depuis 2009



# Port de Saint-Cast

## Ce qu'il faut retenir :

- 4 542 nuitées d'avril à septembre
- + 415 nuitées en juin/juillet/août par rapport à 2010 (*escales jour*)
- Les données ne tiennent pas compte des escales à la semaine (*qui sont aussi en augmentation : + 68 en juillet/juillet/août par rapport à 2010*)



CHAMBRE DE COMMERCE  
ET D'INDUSTRIE  
DES CÔTES D'ARMOR  
[www.cotesdarmor.cci.fr](http://www.cotesdarmor.cci.fr)

*Pour la Performance des Entreprises*

# Port de Saint-Brieuc Le Légué



*Olivier Perroz, Responsable plaisance,  
Jérôme Cade, Maître de port  
et leur équipe*



CHAMBRE DE COMMERCE  
ET D'INDUSTRIE  
DES CÔTES D'ARMOR  
[www.cotesdarmor.cci.fr](http://www.cotesdarmor.cci.fr)

*Pour la Performance des Entreprises*

# Port de Saint-Brieuc – Le Légué

## Caractéristiques du port de Saint-Brieuc Le Légué

### Un port technique

- 230 places à flot sur catway ou en bord à quai
- Dont 20 places pour les visiteurs
- Longueur maxi : 18 m
- Tirant d'eau : 3 m

Services : eau, électricité sur borne, sanitaires au bureau du port, accès Wi-Fi gratuit, distributeur de billets, base technique



# Port de Saint-Brieuc – Le Légué

## Caractéristiques de la base technique

- 1 élévateur d'une capacité de 20 T (bateaux de 1m maxi de longueur et de 4,80 m max de largeur)
- 1 potence de matage et dématage de 2 T
- Aire de carénage de 1 500 m<sup>2</sup>
- Stockage pour hivernage sur terre-plein ou sous hangar (capacité d'accueil de 130 places environ)



CHAMBRE DE COMMERCE  
ET D'INDUSTRIE  
DES CÔTES D'ARMOR  
[www.cotesdarmor.cci.fr](http://www.cotesdarmor.cci.fr)

*Pour la Performance des Entreprises*

# Port de Saint-Brieuc – Le Légué

## Activité 2011

- 600 manutentions de navire
- 268 navires ont réalisé leur carénage, 80% venant des ports voisins (St-Quay, Binic et Dahouët)
- 60% d'augmentation pour l'activité manutention, par rapport à 2010
- 60 bateaux en escales au mois
- Un vingtaine d'escale à la journée
- 196 contrats d'occupation à l'année (75 sur liste d'attente)



CHAMBRE DE COMMERCE  
ET D'INDUSTRIE  
DES CÔTES D'ARMOR  
[www.cotesdarmor.cci.fr](http://www.cotesdarmor.cci.fr)

*Pour la Performance des Entreprises*

# Port de Saint-Brieuc – Le Légué

## Ce qu'il faut retenir :

- 60% d'augmentation entre 2010 et 2011 pour l'activité manutention
- 2011, meilleure année depuis la création de la plateforme en 2006
- Un port au maximum de ses capacités (*196 contrats à l'année et une liste d'attente de 75 bateaux*)

## A venir :

- 28 places à flot en création
- Nouveau terre-plein d'hivernage de 4 000 m<sup>2</sup>



CHAMBRE DE COMMERCE  
ET D'INDUSTRIE  
DES CÔTES D'ARMOR  
[www.cotesdarmor.cci.fr](http://www.cotesdarmor.cci.fr)

*Pour la Performance des Entreprises*

# Bilan général

## Une belle saison 2011 !

- 20% d'augmentation des nuitées à Pontrieux et à Saint-Cast
- Moins de bateaux moteur en escale que les années précédentes mais plus de voiliers
- Une nouvelle clientèle de navires de Bretagne sud, grâce à l'adhésion des ports au passeport escale créé par la Sagémor (CG 56)
- Les pavillons étrangers représentent 30% des escales en juillet et en août



CHAMBRE DE COMMERCE  
ET D'INDUSTRIE  
DES CÔTES D'ARMOR  
[www.cotesdarmor.cci.fr](http://www.cotesdarmor.cci.fr)

*Pour la Performance des Entreprises*